

## Muzische ontwikkeling: Knutselen voor Pasen

Beste ouder(s) en lieve kinderen...

Hier zijn we weer. Hopelijk is de tweede week goed verlopen...

Hier krijgen jullie weer extra knutselideeën om mee aan de slag te gaan.  
Geniet er alvast maar van.

- Voor de oudste kleuters: Maak eens een paasmandje met een stukje kippengaas en touw, linten, raffia, kortom alles wat je kan weven door de gaatjes...




- Paasmand voor de jongste kleuters:





- In deze mooie lentedagen kan je misschien enkele zaden in de grond stoppen en laten ontkiemen. Je kan de groei volgen en kijken welke plant eruit komt...

Misschien heb je nog enkele zaden van vorig jaar bewaard...



- Schilder eens een eierrek of een eierdoos dat je ergens nog in de kelder of in de berging liggen hebt... Gebruik daarvoor allerlei kleuren. Heb je geen penseel, ook met een sponsje kan je mooi schilderen... Misschien kan dit als start dienen voor één of ander knutselwerk.



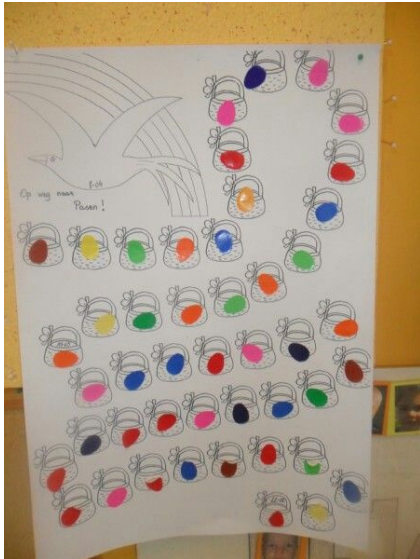





- Zoek een veer in de tuin en dop ze in een beetje verf. Daarmee kan je tekenen of schrijven.



- Teken enkele eitjes op een blad. Dit is de start van je tekening. Teken er van alles bij zodat je iets nieuws bekomt. Bv. aan een ei kan je een touwtje tekenen, dit wordt dan een ballon, of een ei wordt de zon, of een wolk of een gezicht van een dier of een mens... Wees maar creatief!
- Maak een aftelkalender tot aan Pasen. Start daarmee als de paasvakantie begint... Elke dag kleur je bv een klok of een ei of een paashaas in en kan je tellen hoeveel keer slapen het nog is vooraleer de paasklok komt...



- Als je plasticine of speeldeeg of klei hebt, kan je van alles maken dat te maken heeft met Pasen, bv. een ei, een klok, een paashaas, een mandje, ...



- Maak een paastuintje met aarde, keien, mos, kleine bloempjes uit de tuin (bv. madeliefjes met wortel,...) en verstop daarin enkele eitjes... Ga ze dan nadien rapen of vraag aan je broer of zus om ze te zoeken? Wie vindt er het snelst een ei? Of met een kaarsje erbij kan het in een stiltehoekje staan.



- Plet eens eierschalen als je eitjes gegeten hebt en kleef ze op een zelfgetekende tekening.



Hier heb je weer heel wat ideeën. Veel succes en tot de volgende keer...